

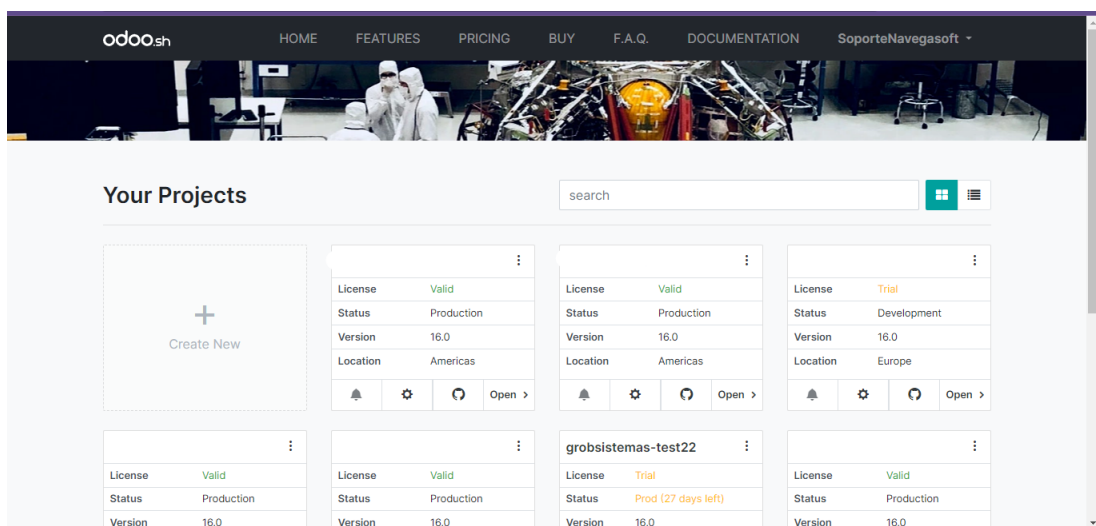
Guías de usuario

Gestión de Almacenamiento en Odoo SH

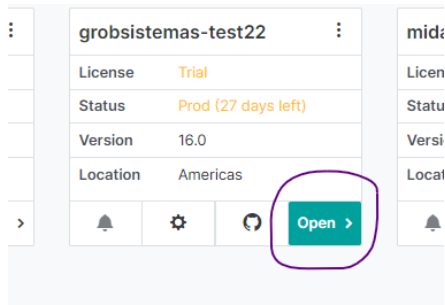
Aquí encontrarás instrucciones detalladas sobre cómo verificar el almacenamiento de tu base de datos en Odoo SH, así como conocer la cantidad de espacio utilizado y disponible. También te mostraremos cómo acceder a tus documentos para que puedas monitorear cuánto espacio ocupan los archivos de los distintos espacios de trabajo en tu base. Esto te permitirá tener un control preciso sobre el espacio de almacenamiento contratado y asegurar un funcionamiento óptimo de tu plataforma Odoo SH.

Ingreso a la Base de Datos

Para comenzar, debes iniciar sesión en tu cuenta de Odoo SH, el servicio en la nube de Odoo que aloja tu instancia de Odoo. Una vez dentro de tu cuenta de Odoo SH, tendrás varios proyectos, cada uno relacionado con una instancia particular de Odoo.



Debes identificar el proyecto que corresponde a la base de datos con la que deseas realizar la integración. En la interfaz de Odoo SH, deberías encontrar la opción para conectarte al proyecto específico. Mediante un botón "Open" que te permitirá acceder a ese proyecto en particular.



Visualizar la información de almacenamiento

En la barra superior de la interfaz, encontrarás varias pestañas de opciones. Selecciona la opción "Settings" o "Ajustes" haciendo clic en ella.



En la vista de ajustes, desplázate hacia abajo hasta encontrar la sección etiquetada como "Production Database Size" o "Tamaño de la Base de Datos en Producción".

Production Database Size

This project's production database has a size of **59.4 MB**. It consists of its PSQL Database of **44.3 MB** and its container filestore of **15.1 MB**. Please note the sizes displayed here are not real time.

The price per GB is fixed at **\$0.25** per month. The natural database growth will automatically be synchronized with your subscription. You can provision more space should you need it for a large database import. The default shared hosting offer provides up to 512 GB of storage, while the dedicated server offer increases this limit to 4096 GB.

[hide details](#)

	Size
Production Database	59.4 MB
Backup 1 - Europe (France)	59.4 MB
Backup 2 - Europe (France)	59.4 MB
Backup 3 - America (Canada)	59.4 MB
Staging Builds	53.0 MB
Other Builds (Free)	0 KB
Total accounted storage	290.5 MB

Trial project builds are limited to 1 GB in storage.

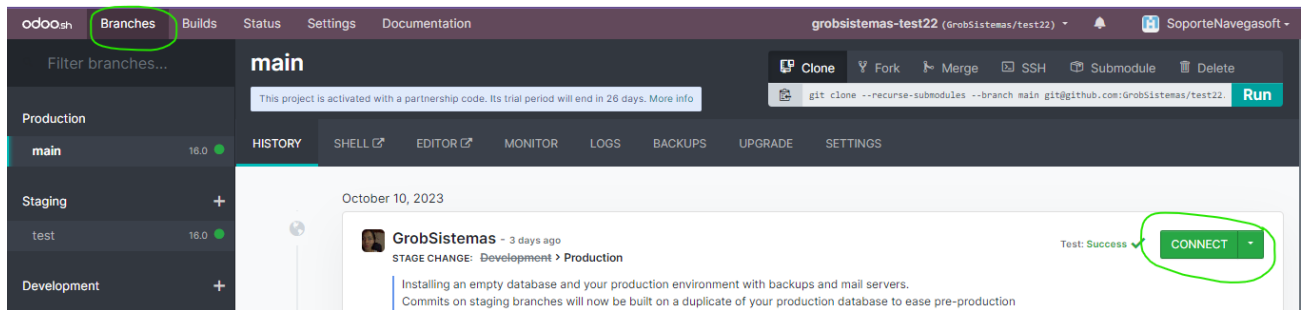
En esta sección, encontrarás información importante relacionada con el tamaño de tu base de datos en producción, puedes hacer clic en "Show details" para desplegar toda la información que el sistema te presenta. Esa información incluye el tamaño de tu base de datos en producción y sus respaldos en servidores de Europa y América, cada uno con el mismo tamaño. También se muestra el espacio dedicado a compilaciones de pruebas y cualquier otro almacenamiento utilizado para diversos fines. En conjunto, estos elementos representan un total de almacenamiento contabilizado, para el caso del ejemplo de 290.5 MB.

Esta información te proporciona una visión general del espacio de almacenamiento utilizado y disponible para tu proyecto en Odoo SH. Recuerda que puedes adaptar tu espacio de almacenamiento según tus necesidades y presupuesto.

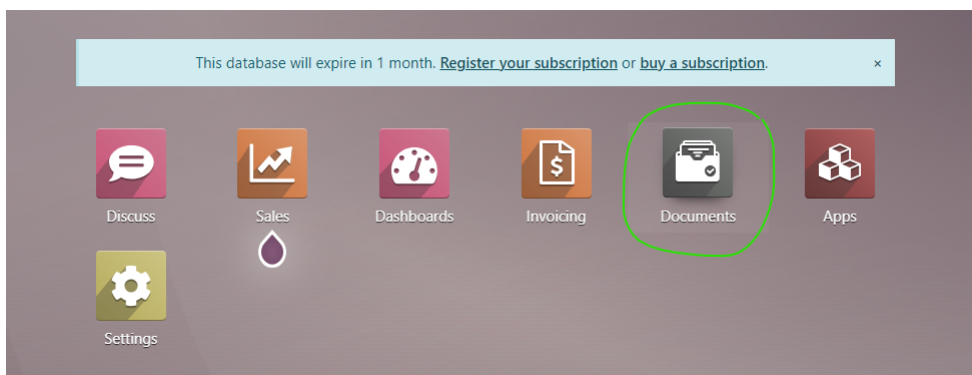
Almacenamiento en Documentos

Naturalmente, todos los archivos que subas a tu base de datos en Odoo SH se gestionarán desde el módulo de documentos. Desde esta sección, podrás monitorear cuánto espacio están consumiendo en tu base de datos.

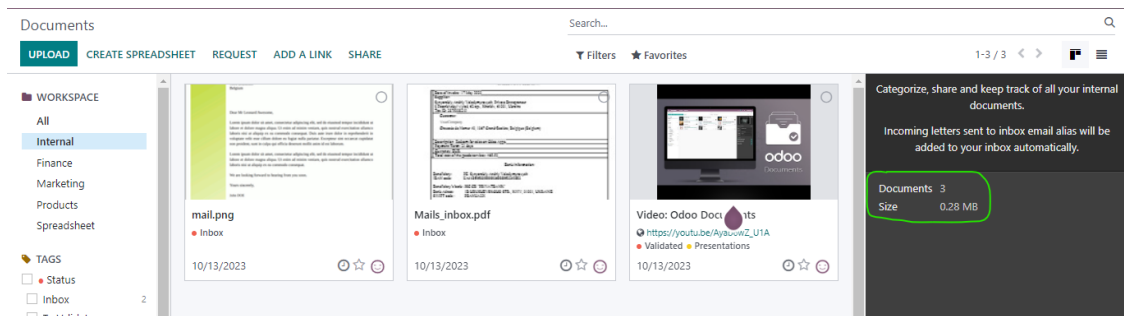
Vuelve a la pestaña "Branches" (Ramas) en la interfaz de Odoo SH y selecciona la rama en la que estás trabajando. Haz clic en el botón "Connect" o "Conectar" para ingresar a tu base de datos específica.



Una vez dentro de tu base de datos, busca y accede al módulo de documentos. Esto se encuentra en el menú principal.



Dentro del módulo de documentos, encontrarás tus "workspace" o espacios de trabajo. Al seleccionar uno, se mostrará en la vista lateral la información sobre cuántos documentos existen en ese espacio de trabajo y cuánto espacio están consumiendo en tu base de datos.



Esto te permitirá tener un control preciso sobre el uso de almacenamiento de tus documentos y asegurarte de que estés administrando eficazmente tu espacio de almacenamiento contratado en Odoo SH.